

HASZNÁLATI UTASÍTÁS



MATEWELD
Hungary since 2010

Mobil alkalmazás letöltése

A letöltéshez és telepítéshez olvassa be az alábbi QR-kódot.



Töltés és aktiválás

Győződjön meg róla, hogy helyesen csatlakoztatta a töltő pozitív és negatív végét az eszközhöz, majd a töltő másik végét csatlakoztassa egy USB csatlakozóhoz vagy egy számítógép USB portjához.



Csatlakozzon az órához

Nyissa meg a mobil alkalmazást személyes adatai beállításaihoz.

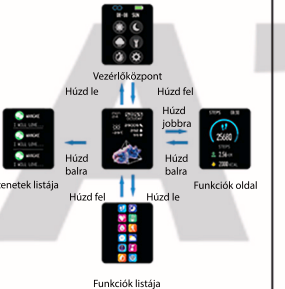
Váltson az „Eszközök” oldalra és érintse meg a „Bind Device” elemet.

A szkennelt eszközök listájában érintse meg a készülékét.

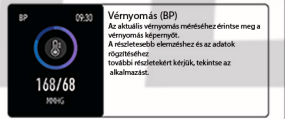
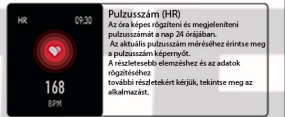
A csatlakozás befejeződött.

A Beállítások > "Névjegy" opcióban megjelenik a MAC-cím. Az eszközt az MAC-címe alapján az eszközök listájában azonosíthatja. Miután az óra sikeresen össze lett kötve, az óra automatikusan csatlakozik a telefonhoz minden alkalommal, amikor a jövőben megnyitja az alkalmazást, és a kliens adatlapját lehúzva szinkronizálhatja az adatait.

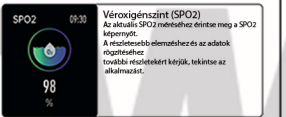
Működési útmutató




Alapvető funkciók



Alapvető funkciók



Alapvető funkciók



GYIK

Q1: Hogyan mérjük a pulzust?

Az óra fényfényt vetít a bőrre. Ahogy a szív pumpálja a vért, a véretek megtelnek vérrrel. Mivel a vér hajlamos elnyelni a zöld fényt és visszaveri a piros fényt, a szív különböző színek fényét veri vissza, amikor összehúzódik és lazul. Az óra a pulzust azzal rögzíti, hogy egyszerűen érzékeli ezeket a visszavert fényeket.

Q2: Miért tér el a vérnyomás mérése az órával és a sfigomantomernél (vérnyomásmérő készüléknél)?

A vérnyomás méréseben az óra és a sfigomantometer (vérnyomásmérő) közötti eltérést több tényező okozza. A sfigomantometer a brachialis artériában méri a vérnyomást, míg az óra a kis artériák két fő ágában méri a vérnyomást.

GYIK

Ha egyszerre használja az órát és a sfigomantometert a vérnyomás méréséhez, az artériákban lévő véráramlás centrifugális irányban halad. A mandzetta nyomást gyakorol az alkar közepénél alulra, amikor a sfigomantometer méri a vérnyomást, így a vér nem tud simán áramolni az ideiglenesen alatta lévő artériás ágakba. A véretek fokozott feszültsége nagyobb eltérést okoz az alsó és felső vérnyomás mérések között.

Q3: Hogyan kapjak értesítéseket az órára?

1. Győződj meg róla, hogy engedélyezted a telefonodon a szórakoztató okosóra értesítéseinek megjelenítését, mielőtt csatlakoztatnád az órát.
2. Bizonyosodj meg róla, hogy a zárolt képernyő és az értesítési központ banner be vannak kapcsolva, és mindig megjelenítik az előzeteseket (alapértelmezés szerint). Győződj meg róla, hogy a telefonod először is fogadhat értesítéseket.
3. Kérlek, kapcsold be az "App push" engedélyt a "DaFit" alkalmazásban.